ShootNum disparu, comment connaître le nombre de déclenchements d'un boîtier, 6 solutions gratuites

Comment savoir le **nombre de déclenchements** de l'appareil photo que vous envisagez d'acheter ou de vendre, surtout depuis que ShootNum a disparu ? **Combien de photos** avez-vous fait avec votre hybride ou votre reflex ? Vous êtes nombreux à vous poser ces questions. Mais savez-vous que cette valeur est incluse dans chacune des données relatives à vos photos (EXIF) et que vous pouvez la connaître facilement ?

Recevez ma Lettre Photo quotidienne avec des conseils pour faire de meilleures photos : www.nikonpassion.com/newsletter
Copyright 2004-2025 – Editions MELODI / Nikon Passion - Tous Droits Réservés

Plus de conseils pour mieux utiliser votre appareil photo …

Il y a quelques années existait un utilitaire nommé ShootNum qui vous donnait le nombre de vues faites par un Nikon ou un Leica en se basant sur la lecture de l'information adéquate dans les données EXIF d'une photo. Ce logiciel n'est plus maintenu par son auteur, vous devez donc vous rabattre sur d'autres solutions.

La bonne nouvelle c'est qu'elles sont nombreuses et gratuites !

Recevez ma Lettre Photo quotidienne avec des conseils pour faire de meilleures photos : www.nikonpassion.com/newsletter
Copyright 2004-2025 – Editions MELODI / Nikon Passion - Tous Droits Réservés

Connaître le nombre de déclenchements d'un appareil photo sans ShootNum

Puisqu'il s'agit de lire une donnée EXIF parmi tant d'autres, c'est donc à l'aide d'un logiciel approprié que nous allons pouvoir connaître le nombre de clics propre à votre boîtier ou à celui que vous envisagez d'acheter.

Il existe différents types de logiciels pour cela :

- des utilitaires dédiés
- des visionneuses photo
- des plugins pour logiciels photo
- des applications pour smartphones
- des services web

En fonction de votre besoin (*lecture ponctuelle ou fréquente*), vous choisirez l'une ou l'autre des solutions. Sachez également que même si le format EXIF est normalisé, il est possible que certains boîtiers ne permettent pas – ou pas bien – de lire le nombre de déclenchements.

Il est également possible que ce nombre ne soit pas fiable à 100 % : si vous avez besoin de connaître le nombre de déclenchements précis d'un boîtier, faites plusieurs vérifications avec des méthodes différentes pour comparer les résultats.

Retenez également que la valeur affichée dans les données EXIF correspond au nombre de déclenchements de l'obturateur. Si vous avez la gâchette facile et que

Recevez ma Lettre Photo quotidienne avec des conseils pour faire de meilleures photos : www.nikonpassion.com/newsletter
Copyright 2004-2025 – Editions MELODI / Nikon Passion - Tous Droits Réservés

vous déclenchez en mode rafale sans même faire de photos, la valeur augmente d'un cran à chaque fois quand même. Attention si vous utilisez un hybride sans obturateur mécanique comme le Nikon Z 9, ne comptez pas trouver le nombre de déclenchements de l'obturateur … mécanique.

Enfin, si vous vous basez sur une photo fournie par le vendeur du boîtier, assurez-vous qu'elle est récente sans quoi l'information ne vous servira pas à grand-chose.

Connaître le nombre de déclenchements d'un appareil photo avec un utilitaire dédié

Plusieurs logiciels dédiés permettent de lire les données EXIF des photos, dont le nombre de déclenchements, parmi lesquels :

- Opanda IEXIF
- Kuso Exif Viewer
- PhotoME

Recevez ma Lettre Photo quotidienne avec des conseils pour faire de meilleures photos : www.nikonpassion.com/newsletter
Copyright 2004-2025 – Editions MELODI / Nikon Passion - Tous Droits Réservés

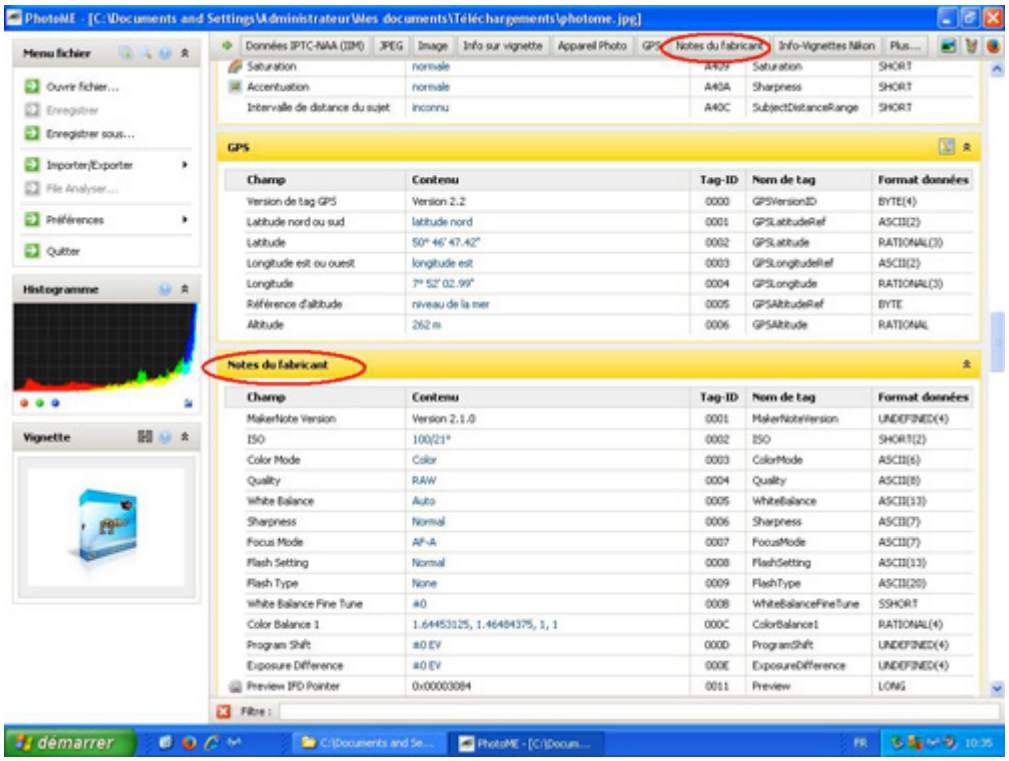

Dans PhotoME, cherchez la valeur 'Shutter Count'

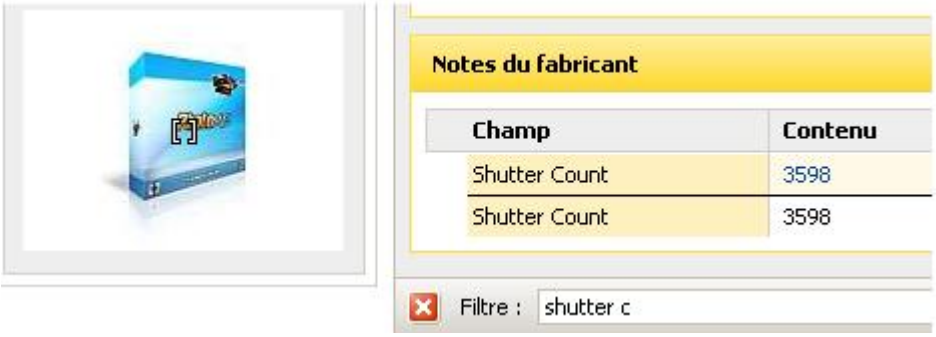

Copyright 2004-2025 – Editions MELODI / Nikon Passion - Tous Droits Réservés

Connaître le nombre de déclenchements d'un appareil photo avec une visionneuse photo

C'est la méthode la plus simple et la plus rapide. Vous choisissez un logiciel de type « Visionneuse photo » gratuit, vous l'installez, vous ouvrez la dernière photo faite par le boîtier et vous lisez la valeur. C'est tout !

Mac

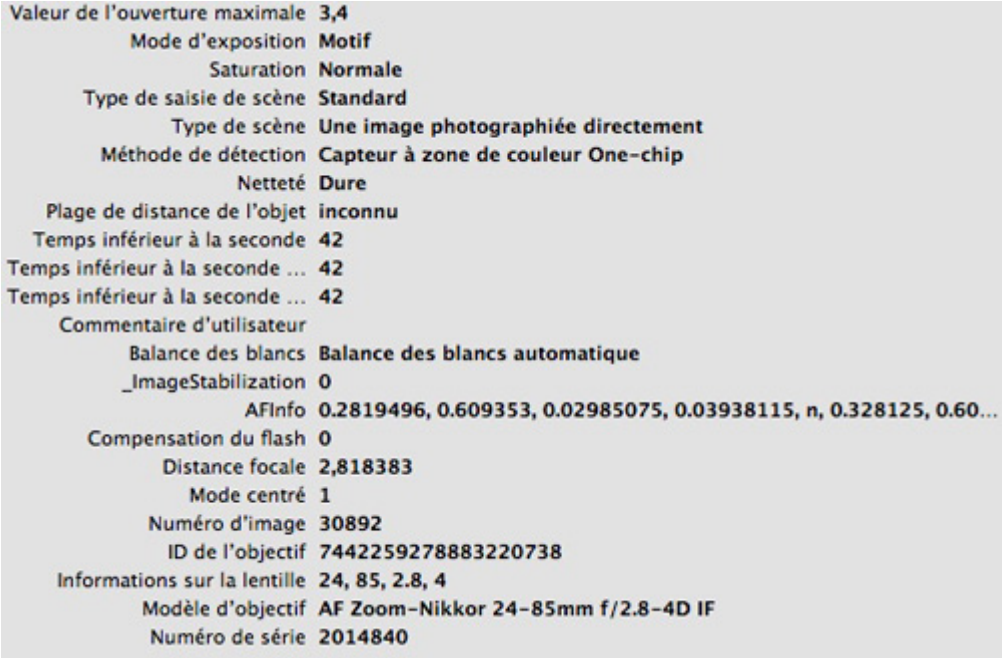

Valeur de l'ouverture maximale	3,4
Mode d'exposition	Motif
Saturation	Normale
Type de saisie de scène	Standard
Type de scène	Une image photographiée directement
Méthode de détection	Capteur à zone de couleur One-chip
Netteté	Dure
Plage de distance de l'objet	inconnu
Temps inférieur à la seconde	42
Temps inférieur à la seconde ...	42
Temps inférieur à la seconde ...	42
Commentaire d'utilisateur	
Balance des blancs	Balance des blancs automatique
_ImageStabilization	0
AFInfo	0.2819496, 0.609353, 0.02985075, 0.03938115, n, 0.328125, 0.60...
Compensation du flash	0
Distance focale	2,818383
Mode centré	1
Numéro d'image	30892
ID de l'objectif	7442259278883220738
Informations sur la lentille	24, 85, 2.8, 4
Modèle d'objectif	AF Zoom-Nikkor 24-85mm f/2.8-4D IF
Numéro de série	2014840

Sur Mac, la visionneuse la plus simple est celle de macOS. Sélectionnez la

Recevez ma Lettre Photo quotidienne avec des conseils pour faire de meilleures photos : www.nikonpassion.com/newsletter
Copyright 2004-2025 – Editions MELODI / Nikon Passion - Tous Droits Réservés

commande 'Outils' puis 'Afficher l'inspecteur'. Cliquez sur l'onglet 'i' et sur l'onglet 'EXIF'. Cherchez la valeur 'Décompte de l'obturateur' ou 'numéro d'image' selon les versions.

Windows

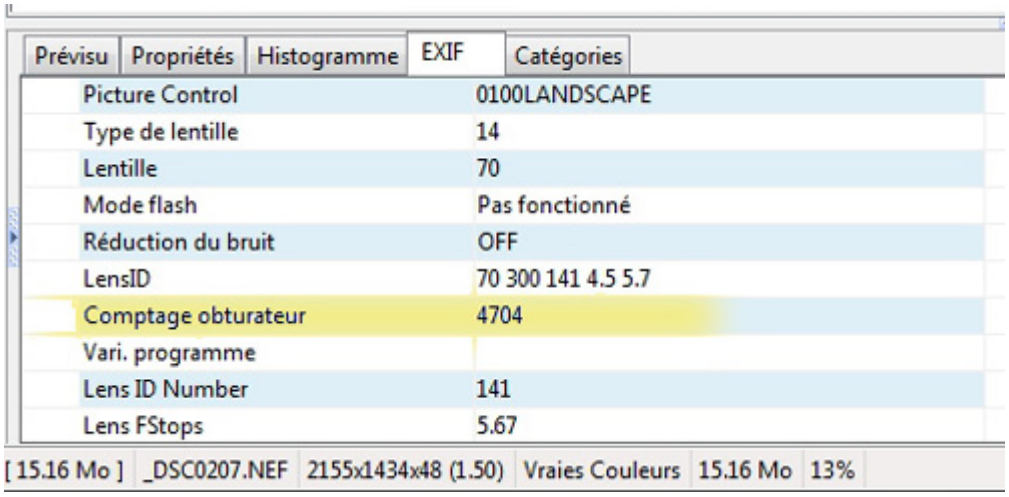

Sur PC, la visionneuse XnView est une des applications les plus utilisées. Ouvrez une photo, cliquez sur l'onglet 'EXIF' et cherchez la valeur 'Comptage de l'obturateur'.

Linux

Sous Linux le plus simple est d'utiliser la commande exiftool :

exiftool /chemin_de_la_derniere_photo/nom.de_la_photo.extension

Recevez ma Lettre Photo quotidienne avec des conseils pour faire de meilleures photos : www.nikonpassion.com/newsletter
Copyright 2004-2025 – Editions MELODI / Nikon Passion - Tous Droits Réservés

L'utilitaire lit la totalité des exif et donne la valeur du Shutter Count.

Le logiciel gPhoto vous rendra également ce service. Il vous faudra lancer la commande suivante pour disposer de la valeur :

gphoto2 –get-config /main/status/shuttercounter

Connaître le nombre de déclenchements d'un boîtier photo avec Lightroom Classic et un plugin dédié

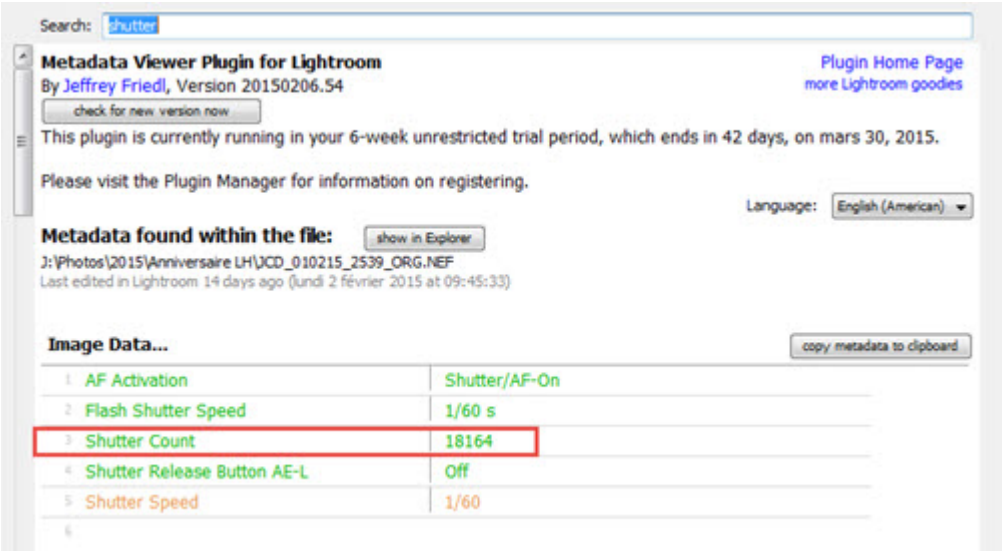

Lightroom Classic peut être complété par des modules additionnels. Pour lire le nombre de déclenchements de votre boîtier dans Lightroom Classic, installez le

Copyright 2004-2025 – Editions MELODI / Nikon Passion - Tous Droits Réservés

plugin '**Metadata viewer**' (*gratuit puis don*).

- Télécharger Metadata Viewer pour Lightroom

Une fois le plugin installé, sélectionnez une photo, allez dans le menu 'Bibliothèque' puis 'Module externe – extras' et choisissez le module « **View Master Image Metadata**« .

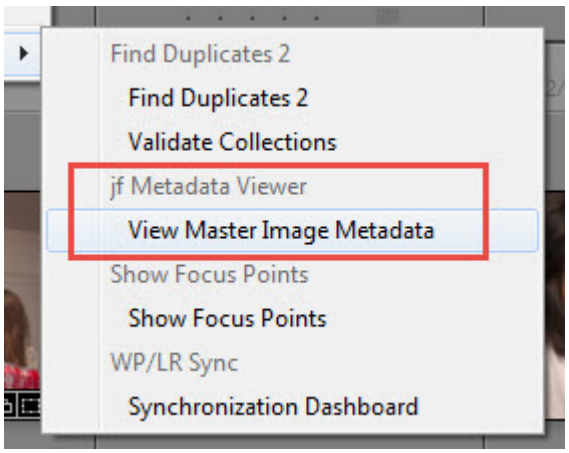

Cherchez ensuite la valeur 'Shutter' dans la liste des données affichées.

Connaître le nombre de vues d'un appareil photo avec une application smartphone

Copyright 2004-2025 – Editions MELODI / Nikon Passion - Tous Droits Réservés

Les utilisateurs de tablettes ou smartphone sous système Android peuvent utiliser l'application DSLR Controller. Elle vous donnera la valeur 'Shutter Count' une fois le boîtier connecté au smartphone via un câble USB.

Connaître le nombre de clics d'un boîtier photo via un service web dédié

Si vous ne souhaitez pas installer un logiciel uniquement pour connaître le nombre de clics d'un boîtier, vous pouvez utiliser un service web dédié.

Recevez ma Lettre Photo quotidienne avec des conseils pour faire de meilleures photos : www.nikonpassion.com/newsletter
Copyright 2004-2025 – Editions MELODI / Nikon Passion - Tous Droits Réservés

Le site Camera Shutter Count vous propose de télécharger un fichier photo et il vous renvoie rapidement le nombre de déclenchements lu. La liste des appareils reconnus est conséquente, à découvrir sur le site.

Le site EOSCount fait la même chose pour les boîtiers Canon uniquement.

Copyright 2004-2025 – Editions MELODI / Nikon Passion - Tous Droits Réservés

Connaître le nombre de déclenchements sans ShootNum et sans logiciel ?

Vous êtes réfractaire à l'informatique ? Vous n'avez pas envie d'installer un logiciel pour ça ? Vous voulez une autre référence ? Prenez contact avec le SAV de la marque de votre appareil photo. Ce dernier peut vous donner le nombre de déclenchements de votre appareil photo, comme le fait par exemple l'espace Nikon à Paris.

Plus de conseils pour mieux utiliser votre appareil photo ...

Recevez ma Lettre Photo quotidienne avec des conseils pour faire de meilleures photos : www.nikonpassion.com/newsletter
Copyright 2004-2025 – Editions MELODI / Nikon Passion - Tous Droits Réservés